



CHIFFRES CLÉS 2024

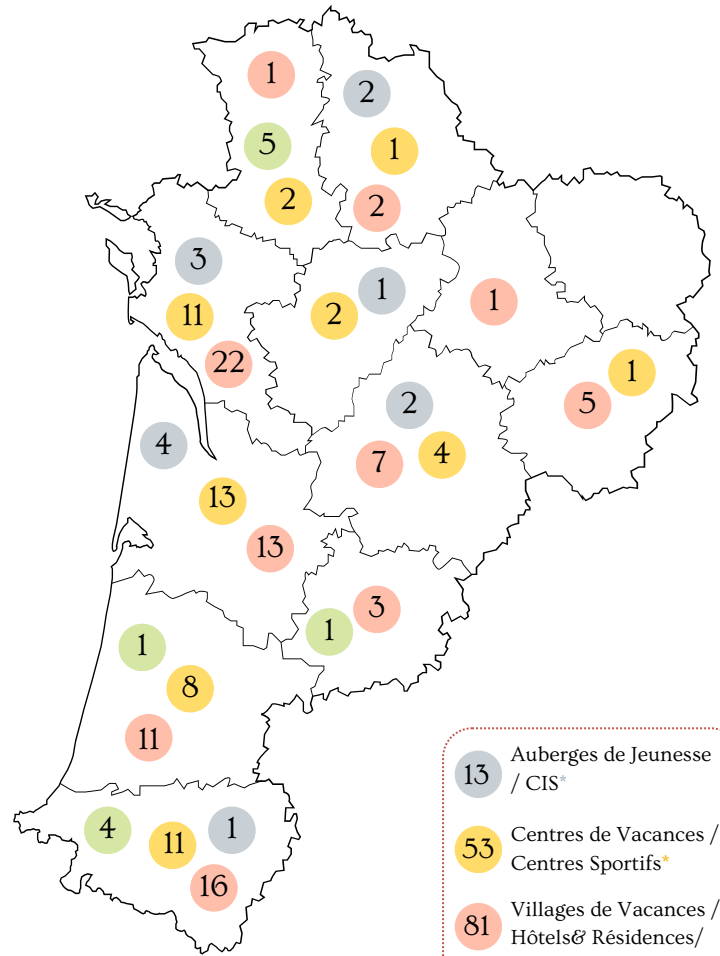
LE TOURISME SOCIAL ET SOLIDAIRE EN NOUVELLE-AQUITAINE



Répartition des capacités d'accueil par départements

Chiffres Clés

- ▶ 158 Etablissements
- ▶ 37 192 Lits Touristiques
- ▶ 1 840 581 Nuitées
- ▶ 98 275 776€ de Chiffre d'Affaires Tourisme
- ▶ 368 430 arrivées



En 2024, le TSS représente 250 643 lits touristiques en France. La Nouvelle-Aquitaine, compte elle 8.8% de l'offre TSS

*AJ/CIS

41 129 Arrivées
1 224 Lits
110 461 Nuitées
5 266 725€ CA
72.98 ETP



*CV / CS

39 843 Arrivées
7 182 Lits
189 825 Nuitées
11 163 642€ CA
220.28 ETP



*VV / H&R / C

287 458 Arrivées
28 256 Lits
1 535 040 Nuitées
81 742 409€ CA
774,62 ETP



Refuges / Gîtes / MF

530 Lits
5 255 Nuitées
103 000€ CA
2 ETP



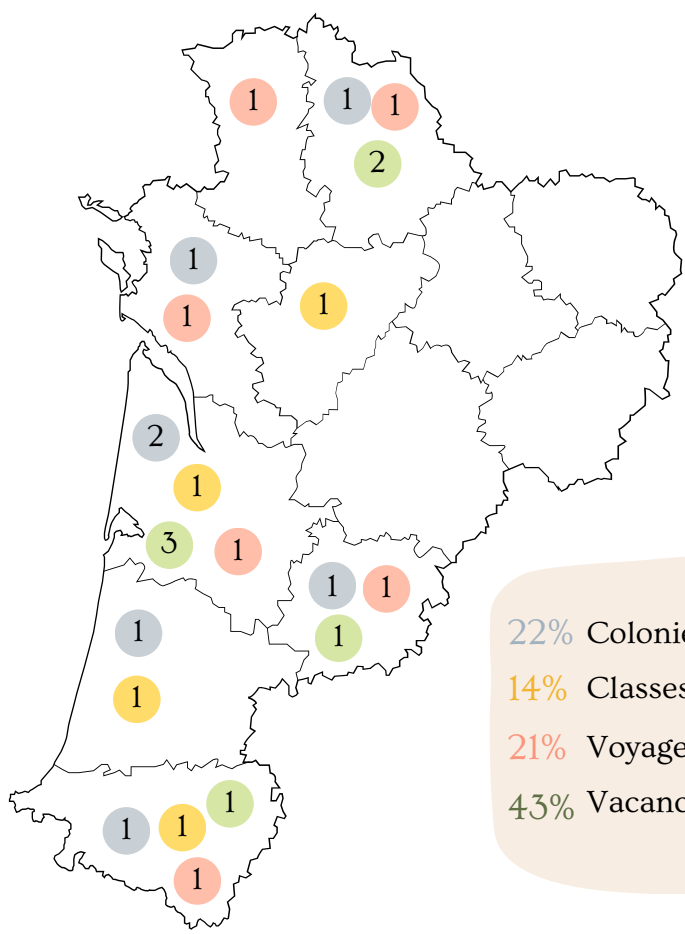
Méthodologie :

Enquête lancée au 1er trimestre 2025 après des structures du Tourisme Social et Solidaire en Nouvelle-Aquitaine. Enquête d'envergure nationale sur les données d'activité de l'année 2024 : www.unatobservation.fr - 54.89% de taux de retour global en Nouvelle-Aquitaine.



- 7 Colonies de Vacances
- 4 Classes de découvertes
- 6 Voyages
- 7 Vacances Adaptés

L'OFFRE DES ORGANISATEURS DE SÉJOURS



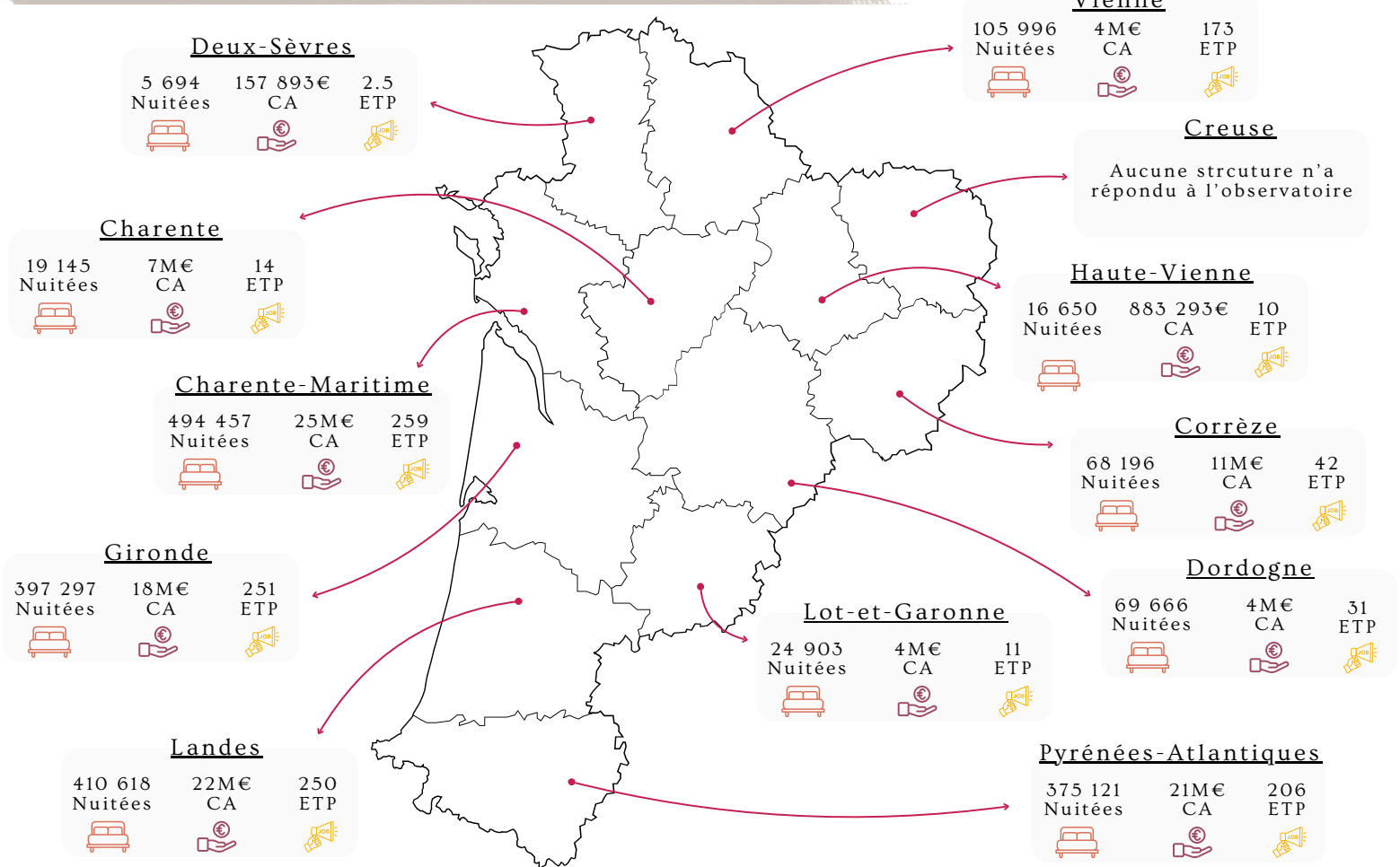
22% Colonies de Vacances
 14% Classes de découvertes
 21% Voyages
 43% Vacances Adaptés

Chiffres Clés

- 26 Organismes
- 147 162 Nuitées
- 24 077 638€ de Chiffre d'Affaires Tourisme
- 25 504 Touristes

*Un organisateur peut avoir plusieurs activités

LE TOURISME SOCIAL ET SOLIDAIRE DANS LES DÉPARTEMENTS



DONNEES GÉNÉRALES 2024



66 structures sont membres de l'UNAT NA



122 353 414€ de CA



158 hébergements



26 organisateurs

393 934 touristes accueillis



1 987 743 nuitées

1 254.99 ETP



Vacances Familiales



Séjours Sportifs



Séjours en Groupe



Séjours Scolaires



Séjours Adaptés