

# OBSERVATOIRE DE L'ACTIVITÉ DES ACCUEILS COLLECTIFS DE MINEURS

## CHIFFRES 2025



Les chiffres de ce baromètre sont issus des fichiers SIAM de la DJEPVA. Ces données ont fait l'objet d'un traitement par l'INJEP, au travers de la Mission des Etudes de l'Observatoire et des statistiques (MEOS). Les données sélectionnées ici portent sur l'accueil collectif de mineurs avec hébergement uniquement. Seules, les déclarations des séjours pour lesquelles un récépissé a été édité ont été comptabilisées. Les séjours sont comptabilisés selon la destination et non le lieu d'enregistrement.

### 2024 - 2025



### INTERNATIONAL

- 4 847 séjours internationaux dont 4 672 séjours longs (5 jours ou plus)
- -23.44% d'évolution en 10 ans
- 13 593 enfants et adolescents sont partis

Ce sont les **14-17** ans qui sont le plus partis à l'étranger durant cette période

### NATIONAL

- 42 112 séjours en France dont 26 880 séjours longs (5 jours ou plus)
- -18% de séjours en 10 ans
- 1 179 943 enfants et adolescents sont partis

Ce sont les **6-13** ans qui sont le plus partis en France durant cette période



### 2024 - 2025

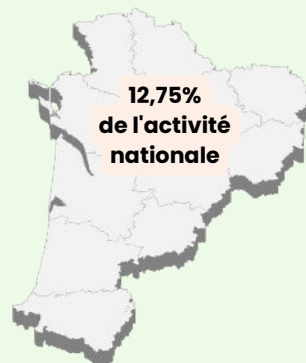


# BAROMÈTRE DE L'ACTIVITÉ ACM

## FOCUS RÉGIONAL SUR L'ACTIVITÉ

### CHIFFRES 2025

Région de destination	Nbre de séjours 2022-2023	Nbre de séjours 2023-2024	Nbre de séjours 2024-2025
France Métropolitaine	42 415	42 606	42 112
Auvergne-Rhône-Alpes	6 983	7 194	7 122
Nouvelle-Aquitaine	5 567	5 456	5 371
Occitanie	5 191	5 168	5 060
Pays-de-la-Loire	3 942	3 972	3 898
Provence Alpes Côte d'Azur	3 339	3 502	3 434



**32 818 journées**  
**983 543 nuitées**

Auvergne-Rhône-Alpes

Nouvelle-Aquitaine

1

Occitanie

2

3

Avec **5 371 séjours** enregistrés sur son territoire en 2024-2025, la Nouvelle-Aquitaine reste la **2ème région** de France en terme d'Accueil Collectifs de Mineurs.

Nous constatons une légère baisse du nombre total de séjours cette année sur la France Métropolitaine. Cependant, la région Auvergne-Rhône-Alpes garde sa position de leader encore pour 2025 en terme d'Accueil Collectifs de Mineurs.

Entre 2024 et 2025, **164 475 enfants** et adolescents ont séjourné en Nouvelle-Aquitaine.



66.68%



6-13 ans

29.81%



14-17 ans

3.52%



-6 ans

#### Evolution du type de séjours depuis 5 ans

Séjours longs (au moins 5 jours)

**2 650**

+0.68%

Mini-séjours (accueil de loisirs et de jeunes)

**1 801**

+17.63%

Séjours courts (moins de 5 jours)

**438**

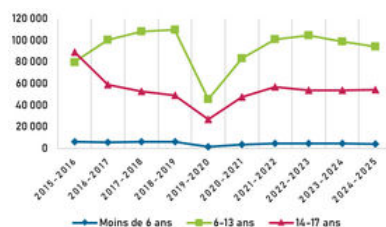
+135%

Séjours spécifiques (ex: linguistique)

**482**

+91.26%

#### Evolution du nombre de partants en fonction de l'âge



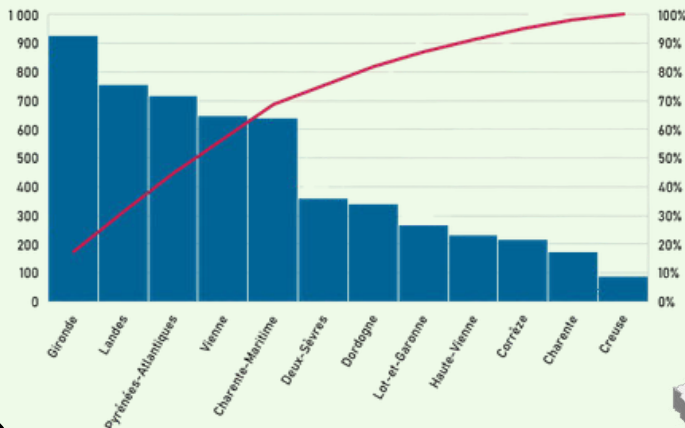
Depuis **2020**, on remarque que l'activité repart bien notamment chez les **6-13 ans** et les **14-17 ans**. A contrario la reprise sur les **-6 ans** est plus discrète.

# BAROMÈTRE DE L'ACTIVITÉ ACM

## FOCUS DÉPARTEMENTAL SUR L'ACTIVITÉ

### CHIFFRES 2025

**Répartition des séjours sur les départements de la Nouvelle-Aquitaine**



L'évolution sur les 4 dernières années montre une **baisse** progressive de l'activité avec une baisse de **-4% entre 2021 et 2025** sur le nombre total de séjours sur la région.

Au niveau des nuitées on observe également une **baisse de 11%**.

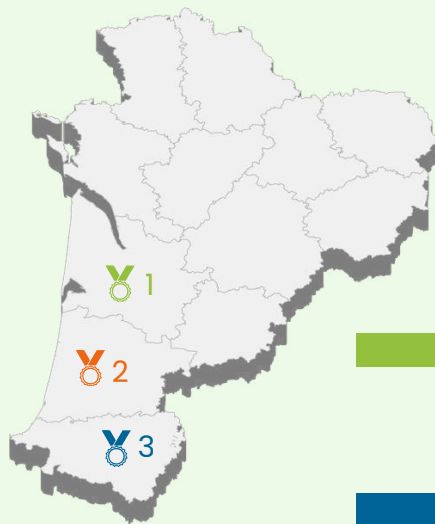


Globalement on observe que les départements se situant sur le littoral restent au fil des années les destinations les plus sollicitées.

Les départements des **Landes**, de la **Gironde** ainsi que des **Pyrénées-Atlantiques** ont concentré à eux 3, **+45%** des séjours réalisés sur la région.

Les séjours longs (au moins 5 jours) sont à **19%** organisés en **Gironde** contre seulement **2%** dans la **Creuse**.

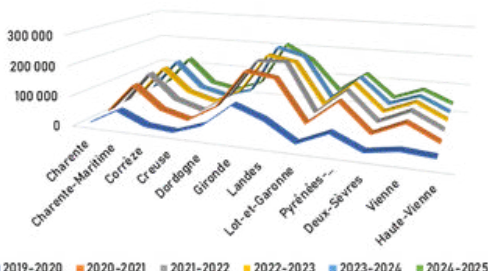
Les courts séjours (moins de 5 jours) se déroulent en majorité dans la **Vienne**.



### À NOTER

Le **nombre de journées** correspond à la somme des durées de séjours.

**Evolution du nombre de nuitées enfants sur les 6 dernières années par département**



# FOCUS SUR LES DÉPARTS

## DES ENFANTS & JEUNES EN SITUATION DE HANDICAP



### Les tendances 2024-2025 au niveau national

- 11.24% de séjours longs
- 1.76% de séjours courts
- 0.74% de séjours spécifiques
- 3.53% de mini-séjours

Entre **2024 et 2025, 7 272** enfants et adolescents en situation de handicap sont partis dans le cadre d'un Accueil Collectif de Mineurs.

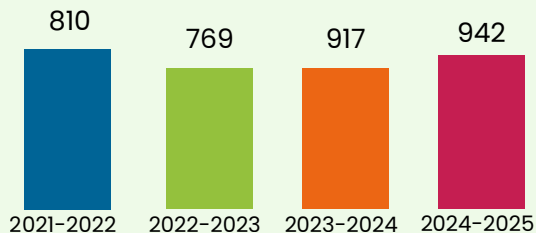
**942** enfants et adolescents en situation de handicap ont séjourné en Nouvelle-Aquitaine entre 2024 et 2025.

Le nombre d'enfants et jeunes en situation de handicap partis dans le cadre d'un **Accueil Collectif de Mineurs** a diminué de **3.64%** à l'échelle nationale entre 2024 et 2025.

**2ème région Française** à accueillir les enfants et jeunes en situation de handicap.

### **53% des séjours sont concentrés sur 3 départements :**

- Les Landes à **22.8%**
- Les Pyrénées-Atlantiques à **16.7%**
- Les Deux-Sèvres à **13.7%**



On observe une **petite reprise de l'activité**, suite à la pandémie de COVID-19.

Il est à noter que les départs des enfants et jeunes en situation de handicap ne sont enregistrés que **depuis 2015**.

+16%

Région de destination	Nbr de séjours 2023-2024	Nbr de séjours 2024-2025
France Métro + DOM & COM	6 819	7 272
Auvergne-Rhône-Alpes	1 083	1 445
Nouvelle-Aquitaine	917	942
Occitanie	1 047	866
Bretagne	694	742
Pays de la Loire	535	690